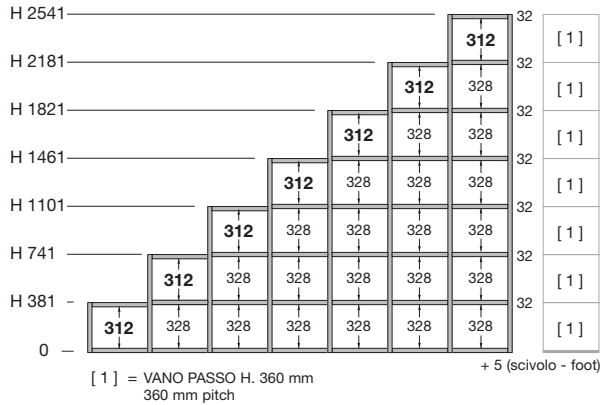


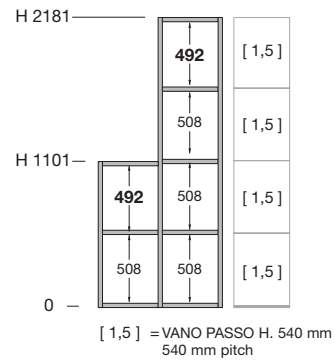
CARATTERISTICHE DIMENSIONALI
 DIMENSIONAL CHARACTERISTICS

- Spalle sp.32 mm - 32 mm thick sides
- Basi e tramezze sp.32 mm - 32 mm thick bases and shelves
- Schiene sp.6 mm - 6 mm thick backrest panels

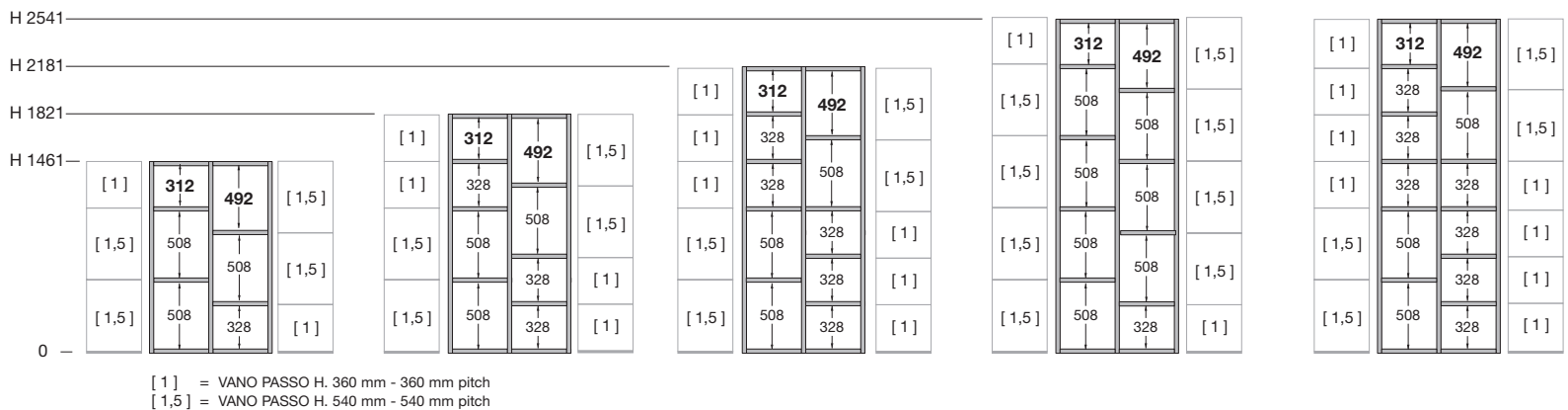
SCHEMA MODULARITÀ ALTEZZE CON PASSO 360 MM
 HEIGHTS MODULARITY SCHEME WITH 360 MM PITCH



SCHEMA MODULARITÀ ALTEZZE CON PASSO 540 MM
 HEIGHTS MODULARITY SCHEME WITH 540 MM PITCH



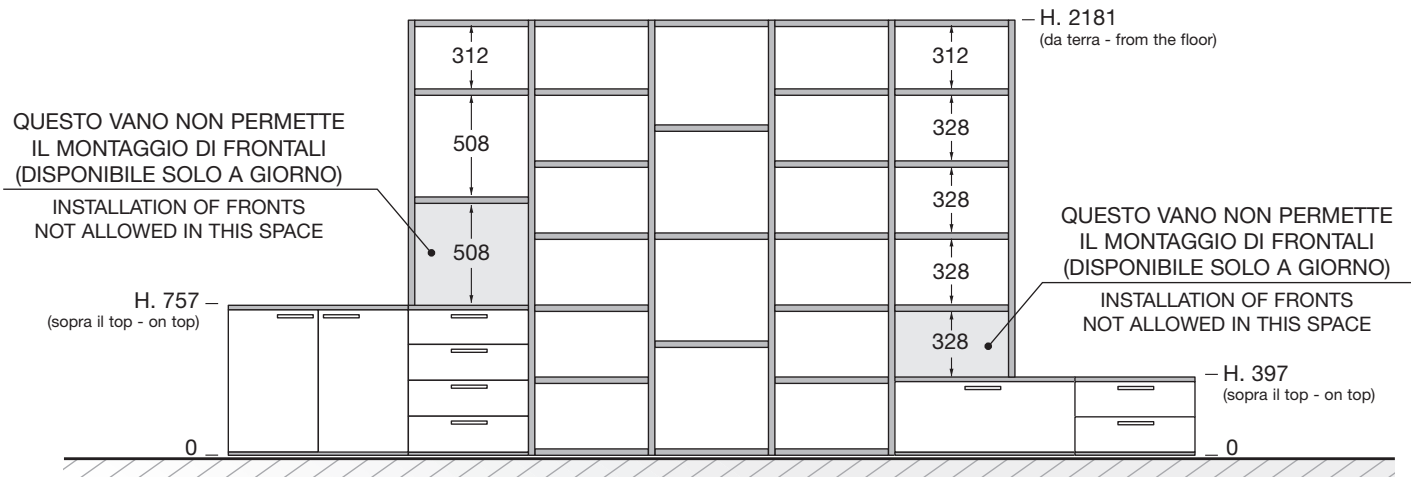
SCHEMA MODULARITÀ ALTEZZE CON PASSO MISTO 360 - 540 MM
 HEIGHTS MODULARITY SCHEME WITH 360-540 MM MIXED PITCH



Qui sopra sono rappresentate alcune soluzioni di interparete a passo misto 360/540 mm. Facciamo presente che i moduli di tali soluzioni possono essere diversamente intercalati fra loro, creando soluzioni nuove e personalizzate.

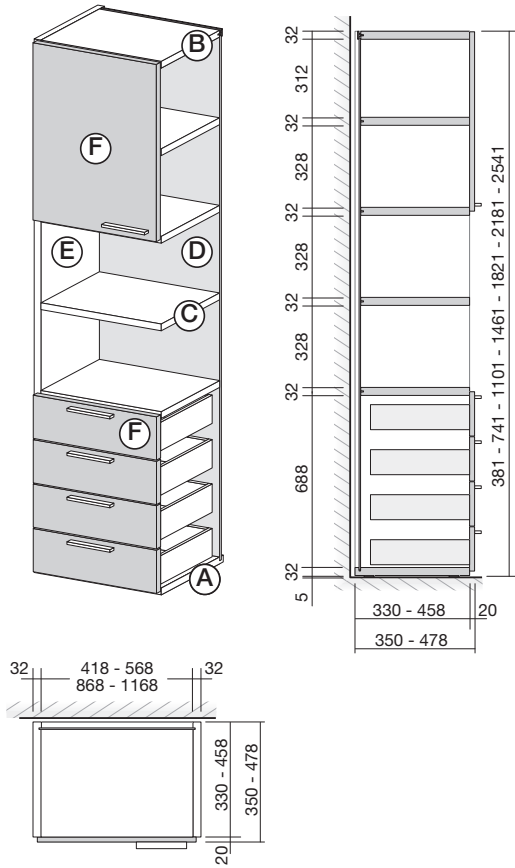
Above there are some examples of partition solutions with mixed pitches 360/540 mm. Please note that the modules of said solutions can be inserted differently to create new and customized solutions.

CASO PARTICOLARE: PRESTARE ATTENZIONE
 SPECIAL CASE: PAY ATTENTION



MONOFACCIALE CON SCHIENA
ONE-SIDED WITH BACKREST

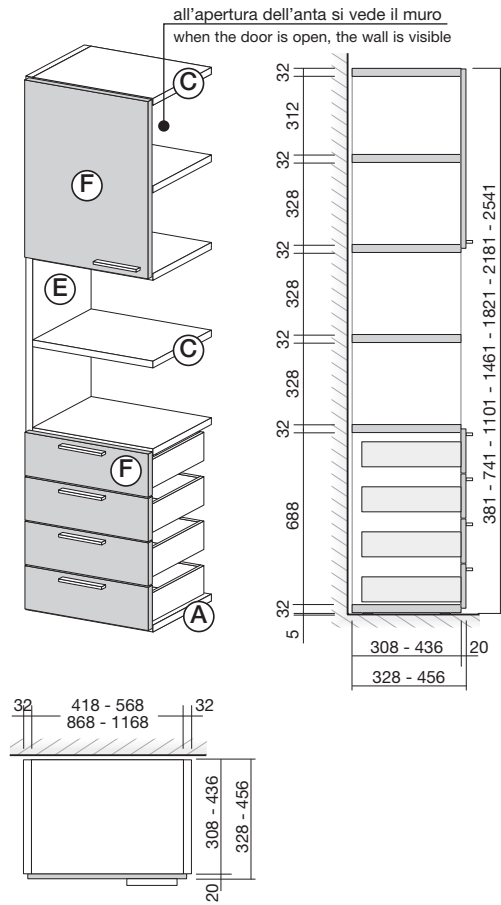
- schienale intero
- entire backrest panel



- A** Base con piedini regolabili e fresata per schiena
Base with adjustable feet and grooving for backrest panel
- B** Tramezza con profilo ferma-schiena
Shelf with locking profile for backrest panel
- C** Tramezza - Shelf
- D** Schiena sp.6 mm - 6 mm thick backrest panel
- E** Spalla con fresata per schiena
Side with grooving for backrest panel
- F** Frontali - Fronts

MONOFACCIALE SENZA SCHIENA
ONE-SIDED WITHOUT BACKREST

- tutti i vani senza schienale
- all spaces are without backrest panel



- A** Base con piedini regolabili
Base with adjustable feet
- C** Tramezza - Shelf
- E** Spalla - Side
- F** Frontali - Fronts

CALCOLO PREZZO

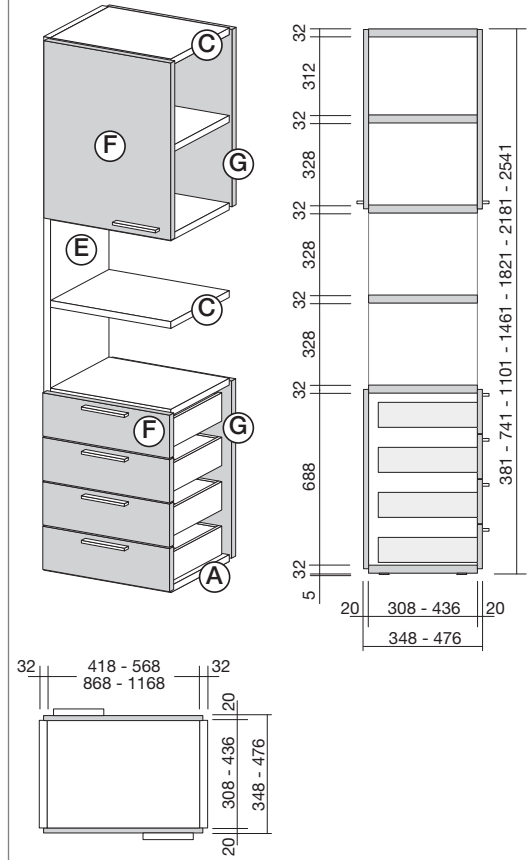
- scegliere la colonna monofacciale con schienale desiderata
- applicare la detrazione corrispondente

PRICE CALCULATION

- choose the desired column in "One-sided with backrest" version
- apply the corresponding deduction

BIFACCIALE
TWO-SIDED

- lato opposto da completare con i frontali
- apply fronts on the opposite side



- A** Base con piedini regolabili
Base with adjustable feet
- C** Tramezza - Shelf
- E** Spalla - Side
- F** Frontali - Fronts
- G** Frontali aggiuntivi - Additional fronts

CALCOLO PREZZO

- scegliere la colonna monofacciale con schienale desiderata
- applicare la detrazione corrispondente
- completare con l'applicazione dei frontali sul lato opposto

PRICE CALCULATION

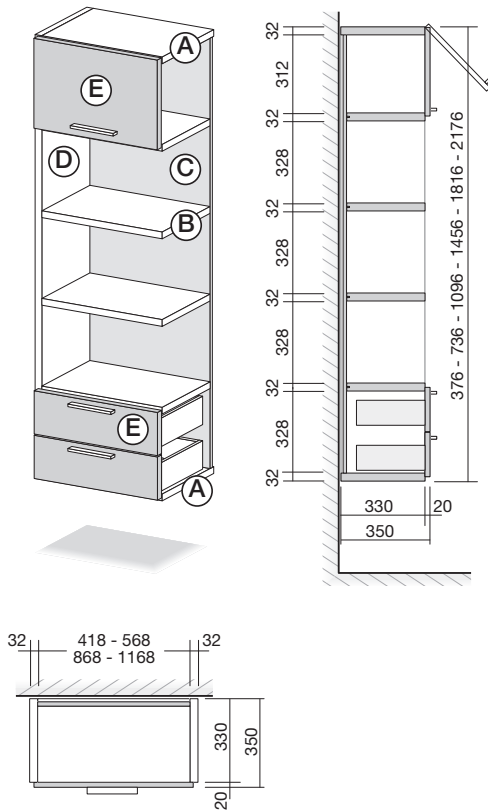
- choose the desired column in "One-sided with backrest" version
- apply the corresponding deduction
- apply fronts on the opposite side

- ALL'ORDINE ALLEGARE SEMPRE IL DISEGNO DELLA COMPOSIZIONE
- LE FORATURE VENGONO SEMPRE PERSONALIZZATE IN CORRISPONDENZA DELLE TRAMEZZE E DEI FRONTALI

- WHEN MAKING THE ORDER PLEASE ATTACH AN OVERALL DRAWING OF THE FURNISHING SOLUTION
- THE HOLES ARE ALWAYS CUSTOMIZED TO MATCH THE SHELVES AND FRONTS

MONOFACCIALE CON SCHIENA
ONE-SIDED WITH BACKREST

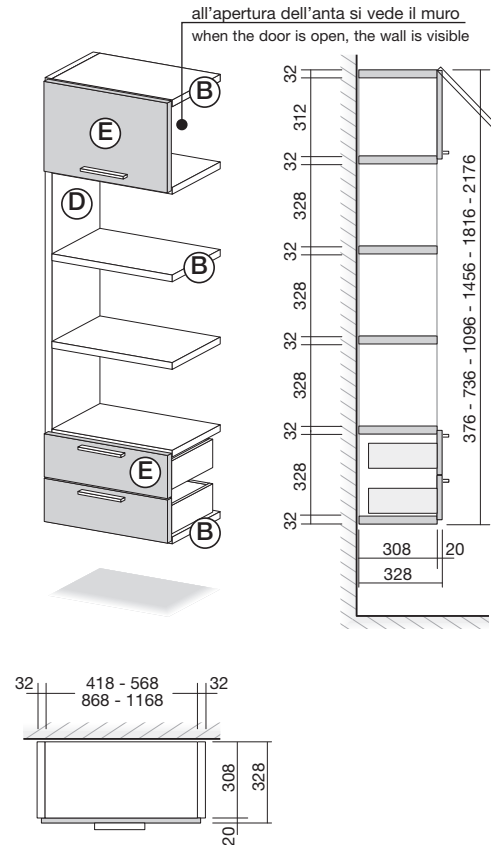
- schienale intero
- entire backrest panel



- (A) Base - Base
- (B) Tramezza - Shelf
- (C) Schiena sp.10 mm - 10 mm thick backrest panel
- (D) Spalla - completa di attaccaglie
Side panel - fixing hardware included
- (E) Frontali - Fronts

MONOFACCIALE SENZA SCHIENA
ONE-SIDED WITHOUT BACKREST

- tutti i vani senza schienale
- all spaces are without backrest panel



- (B) Tramezza - Shelf
- (D) Spalla - completa di attaccaglie
Side panel - fixing hardware included
- (E) Frontali - Fronts

CALCOLO PREZZO

- scegliere la colonna monofacciale con schienale desiderata
- applicare la detrazione corrispondente

PRICE CALCULATION

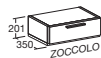
- choose the desired column in "One-sided with backrest" version
- apply the corresponding deduction

- ALL'ORDINE ALLEGARE SEMPRE IL DISEGNO DELLA COMPOSIZIONE
- LE FORATURE VENGONO SEMPRE PERSONALIZZATE IN CORRISPONDENZA DELLE TRAMEZZE E DEI FRONTALI
- WHEN MAKING THE ORDER PLEASE ATTACH AN OVERALL DRAWING OF THE FURNISHING SOLUTION
- THE HOLES ARE ALWAYS CUSTOMIZED TO MATCH THE SHELVES AND FRONTS

H 201



L 450
L 600
L 900
L 1200

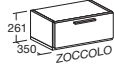


L 450
L 600
L 900
L 1200

H 261



L 450
L 600
L 900
L 1200



L 450
L 600
L 900
L 1200

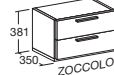
H 381



L 450
L 600
L 900
L 1200



L 450
L 600
L 900
L 1200

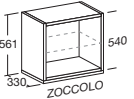


L 450
L 600
L 900
L 1200



L 450
L 600
L 900
L 1200

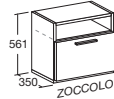
H 561



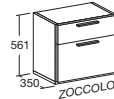
L 450
L 600
L 900
L 1200



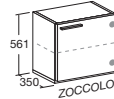
L 450
L 600
L 900
L 1200



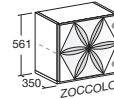
L 450
L 600
L 900
L 1200



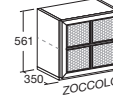
L 450
L 600
L 900
L 1200



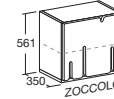
L 450
L 600



L 600

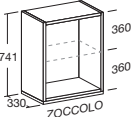


L 600



L 600

H 741



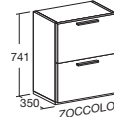
L 450
L 600
L 900
L 1200



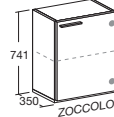
L 450
L 600
L 900
L 1200



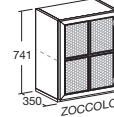
L 450
L 600
L 900
L 1200



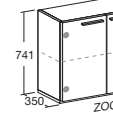
L 450
L 600
L 900
L 1200



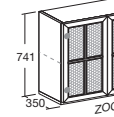
L 450
L 600



L 600

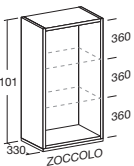


L 900
L 1200

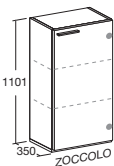


L 1200

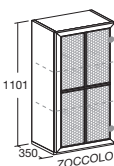
H 1101



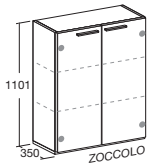
L 450
L 600
L 900



L 450
L 600

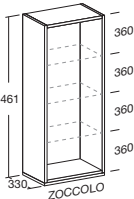


L 600

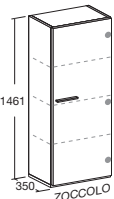


L 900

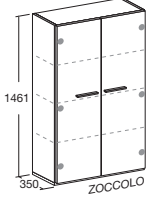
H 1461



L 450
L 600
L 900

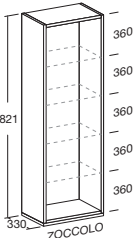


L 450
L 600



L 900

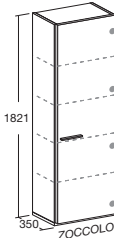
H 1821



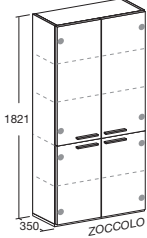
L 450
L 600
L 900



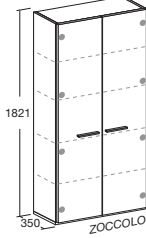
L 450
L 600



L 450
L 600



L 900



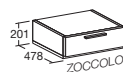
L 900

VEDI DA PAG. 94
SEE FROM PAGE 94

H 201

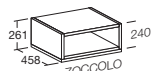


L 450
L 600
L 900
L 1200

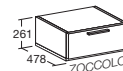


L 450
L 600
L 900
L 1200

H 261

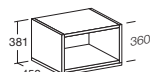


L 450
L 600
L 900
L 1200



L 450
L 600
L 900
L 1200

H 381



L 450
L 600
L 900
L 1200



L 450
L 600
L 900
L 1200

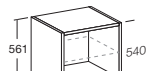


L 450
L 600
L 900
L 1200



L 450
L 600
L 900
L 1200

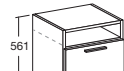
H 561



L 450
L 600
L 900
L 1200



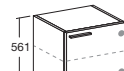
L 450
L 600
L 900
L 1200



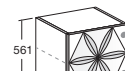
L 450
L 600
L 900
L 1200



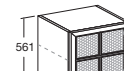
L 450
L 600
L 900
L 1200



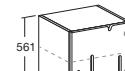
L 450
L 600



L 600

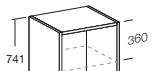


L 600



L 600

H 741



L 450
L 600
L 900
L 1200



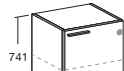
L 450
L 600
L 900
L 1200



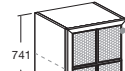
L 450
L 600
L 900
L 1200



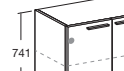
L 450
L 600
L 900
L 1200



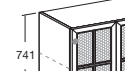
L 450
L 600



L 600

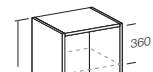


L 900
L 1200

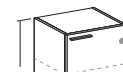


L 1200

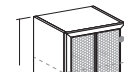
H 1101



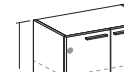
L 450
L 600
L 900



L 450
L 600

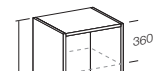


L 600

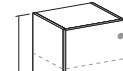


L 900

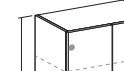
H 1461



L 450
L 600
L 900

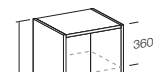


L 450
L 600

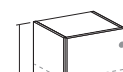


L 900

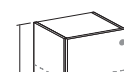
H 1821



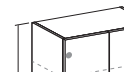
L 450
L 600
L 900



L 450
L 600



L 450
L 600



L 900

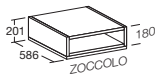


L 900

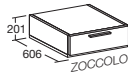
CONTENITORI
A TERRA

VEDI DA PAG. 102
SEE FROM PAGE 102

H 201



L 450
L 600
L 900
L 1200

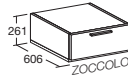


L 450
L 600
L 900
L 1200

H 261

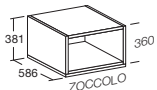


L 450
L 600
L 900
L 1200

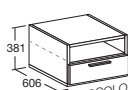


L 450
L 600
L 900
L 1200

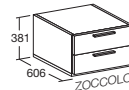
H 381



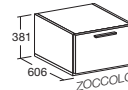
L 450
L 600
L 900
L 1200



L 450
L 600
L 900
L 1200

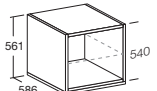


L 450
L 600
L 900
L 1200

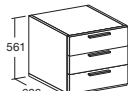


L 450
L 600
L 900
L 1200

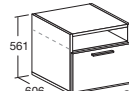
H 561



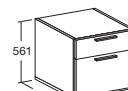
L 450
L 600
L 900
L 1200



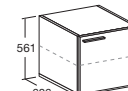
L 450
L 600
L 900
L 1200



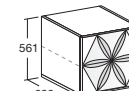
L 450
L 600
L 900
L 1200



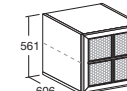
L 450
L 600
L 900
L 1200



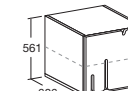
L 450
L 600



L 600

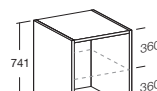


L 600

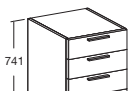


L 600

H 741



L 450
L 600
L 900
L 1200



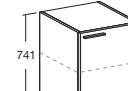
L 450
L 600
L 900
L 1200



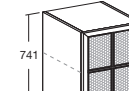
L 450
L 600
L 900
L 1200



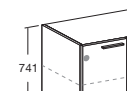
L 450
L 600
L 900
L 1200



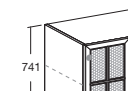
L 450
L 600



L 600

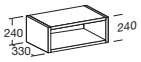


L 900
L 1200



L 1200

H 240

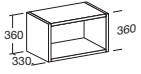


L 450
L 600
L 900

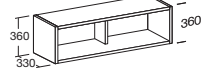


L 450
L 600
L 900

H 360



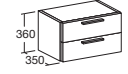
L 450
L 600
L 900



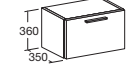
L 1200



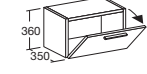
L 450
L 600
L 900



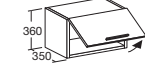
L 450
L 600
L 900



L 450
L 600
L 900

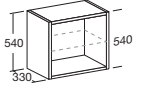


L 450
L 600
L 900
L 1200

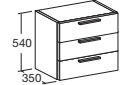


L 450
L 600
L 900
L 1200

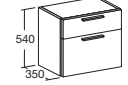
H 540



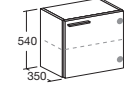
L 450
L 600
L 900



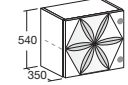
L 450
L 600
L 900



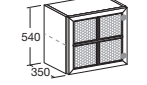
L 450
L 600
L 900



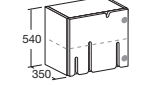
L 450
L 600



L 600

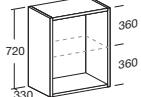


L 600



L 600

H 720



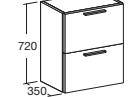
L 360
L 450
L 600
L 900



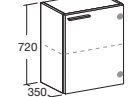
L 450
L 600
L 900



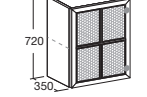
L 450
L 600
L 900



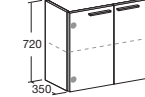
L 450
L 600
L 900



L 360
L 450
L 600

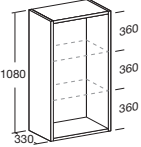


L 600

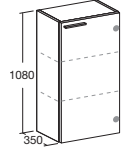


L 900

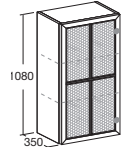
H 1080



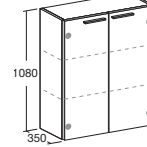
L 360
L 450
L 600
L 900



L 360
L 450
L 600

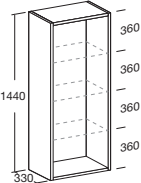


L 600

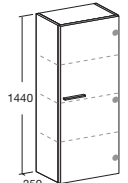


L 900

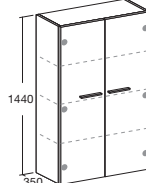
H 1440



L 450
L 600
L 900

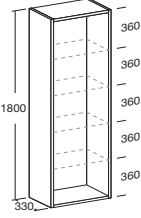


L 450
L 600

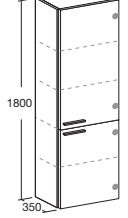


L 900

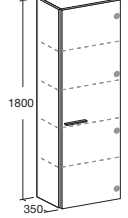
H 1800



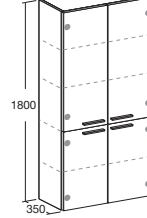
L 450
L 600
L 900



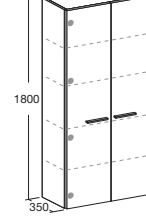
L 450
L 600



L 450
L 600

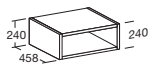


L 900

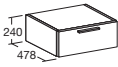


L 900

H 240

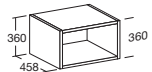


L 450
L 600
L 900

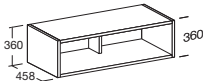


L 450
L 600
L 900

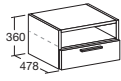
H 360



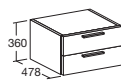
L 450
L 600
L 900



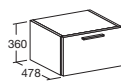
L 1200



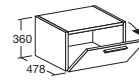
L 450
L 600
L 900



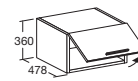
L 450
L 600
L 900



L 450
L 600
L 900

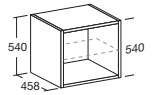


L 450
L 600
L 900
L 1200

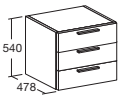


L 450
L 600
L 900
L 1200

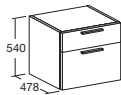
H 540



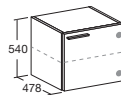
L 450
L 600
L 900



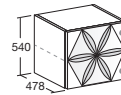
L 450
L 600
L 900



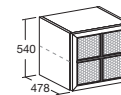
L 450
L 600
L 900



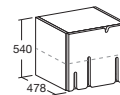
L 450
L 600



L 600

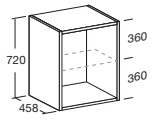


L 600



L 600

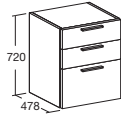
H 720



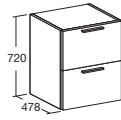
L 360
L 450
L 600
L 900



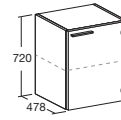
L 450
L 600
L 900



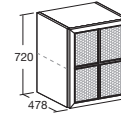
L 450
L 600
L 900



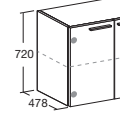
L 450
L 600
L 900



L 360
L 450
L 600

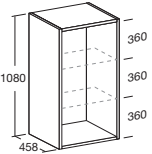


L 600

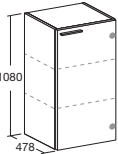


L 900

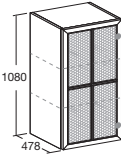
H 1080



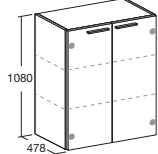
L 360
L 450
L 600
L 900



L 360
L 450
L 600

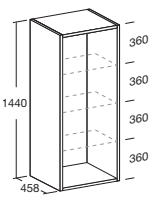


L 600

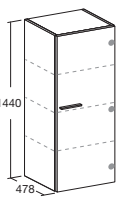


L 900

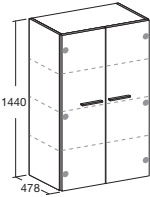
H 1440



L 450
L 600
L 900

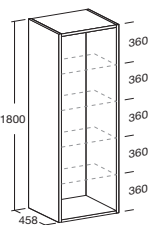


L 450
L 600

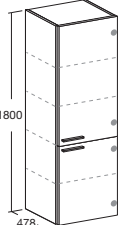


L 900

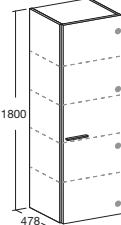
H 1800



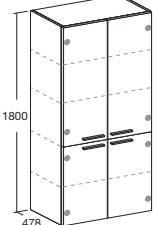
L 450
L 600
L 900



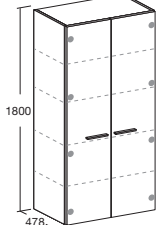
L 450
L 600



L 450
L 600



L 900



L 900

CONTENITORI
SOSPESI

L'azienda

abitare MOBILSTELLA è un marchio di MOBILSTELLA, azienda specializzata nella produzione di mobili per l'arredocasa e nata con il preciso intento di fornire prodotti tecnologicamente ineccepibili e all'avanguardia. Il dimensionamento di tutti gli articoli di sua produzione è tale infatti da rispettare i principali criteri di ergonomia ed estetica, rendendo gli arredi unici, funzionali e sicuri.

Filosofia del prodotto

Materiali

I nostri prodotti sono il frutto di una continua ricerca e di una attenta selezione tra tutti i materiali presenti sul mercato, dai più tradizionali ai più innovativi. La loro lavorazione viene eseguita utilizzando i più alti standard qualitativi, in modo da poter garantire caratteristiche di alta qualità e lunga durata nel tempo.

Tuttavia, il mantenimento delle loro caratteristiche è sempre strettamente legato al loro utilizzo e alle condizioni di impiego a cui tali materiali vengono sottoposti.

Personalizzazione del prodotto

Nel presente listino sono fornite tutte le informazioni necessarie per realizzare un arredamento molto personale ed originale.

Per richieste particolari, si consiglia sempre di consultare i nostri Uffici Commerciali (+39 0438 85427) o l'Agente di Zona che saranno sempre a vostra completa disposizione.

Norme ed istruzioni per il montaggio degli arredi

- I mobili sono destinati ad ambienti interni.
- L'Azienda fornisce in dotazione una adeguata ferramenta di fissaggio degli arredi.
- È preferibile che il montaggio degli arredi venga eseguito da personale qualificato. Eventuali adattamenti e personalizzazioni apportate in cantiere in maniera non corretta, non potranno essere oggetto di contestazioni e quindi rientrare nelle modalità di garanzia.
- Aprire gli imballi con cautela.
- Prima dell'uso, assicurarsi che tutte le viti siano serrate con cura.
- Sollevare ed appoggiare con cura gli elementi sempre su un intero lato e mai su un solo spigolo.
- Smontare sempre i mobili che si devono spostare, per poi rimontarli nella nuova sede.
- Modifiche o riparazioni non autorizzate dal costruttore possono compromettere la durata, la stabilità, la sicurezza e l'estetica del mobile. Tali manomissioni fanno decadere automaticamente qualsiasi forma di garanzia.
- Mobili prodotti e forniti in tempi diversi possono presentare differenze di tinta o brillantezza dei componenti che li compongono e devono ritenersi accettate al momento dell'ordine di acquisto.

Norme di sicurezza

- Non collocare i mobili su piani inclinati, instabili, cedevoli od in prossimità di scalini. Prestare attenzione ancora maggiore se si tratta di mobili su ruote.
- Controllare che i mobili non siano a contatto con fonti elettriche, di termoregolazione (caldo-freddo) o con passaggi d'acqua o altri liquidi.
- I cavi di corrente e le apparecchiature, che possono essere inserite nei mobili, devono essere opportunamente dimensionate e rispondere alle normative di sicurezza vigenti e posizionati da un tecnico specializzato.
- Conservare i mobili in luoghi asciutti. Tenere i mobili lontano da finestre.
- Aerare frequentemente l'ambiente.
- Non appoggiare mai direttamente sui piani oggetti troppo caldi.
- Non versare acqua o altri liquidi sui mobili o comunque asciugare subito eventuali residui.
- Non trascinate mai oggetti sui piani per evitare di graffiarne la superficie.
- Non accendere fiamme nelle vicinanze dei mobili.
- Non scalfire le superfici o i bordi.
- Non urtare i mobili contro oggetti o altri elementi.
- Non urtare le superfici vetrate.
- Non trascinare mai i mobili.

- Ai mobili non vanno applicati carichi concentrati che eccedono i valori testati.
- Non sedersi, appoggiarsi o salire sui mobili. Attenzione ancora maggiore se si tratta di mobili su ruote, appendici agganciate o a sbalzo.
- Non lasciare mai aperte le ante e i cassetti.
- Non inserire parti del corpo nei cassetti o in parti in movimento (ante, guide, scorrevoli, serrande).
- Prima di utilizzare mobili provvisti di ruote, assicurarsi di averne bloccato il movimento.
- Non caricare i cassetti oltre la portata testata.
- Non aprire mai più di un cassetto per volta.
- Aprire ante e cassetti usando le apposite maniglie.
- Verificare di trovarsi in una posizione di sicurezza, prima di aprire ante e cassetti. Chiudere sempre ante e cassetti prima di spostarsi dalla posizione di sicurezza.
- Sbloccare la serratura prima di tentare di aprire ante e cassetti.
- Non tentare di aprire le porte dei contenitori oltre l'angolo concesso dalle cerniere.
- Non appendere alcun oggetto ad ante e cassetti.
- Non utilizzare i mobili per uso diverso da quello per cui sono stati progettati e costruiti.

Pulizia e Manutenzione

Per la pulizia esterna ed interna del mobile utilizzare un panno leggermente inumidito con acqua tiepida eventualmente diluita con alcool denaturato (in rapporto massimo 1 parte di alcool su 10 parti d'acqua).

Nota bene: le parti metalliche in movimento (es. guide) non necessitano di alcuna manutenzione.

E' sconsigliato l'utilizzo di cere, spray, liquidi o prodotti in genere atti alla lucidatura delle superfici. L'utilizzo dei medesimi potrebbe alterare le caratteristiche del prodotto causando danni. E' sconsigliato l'utilizzo di prodotti abrasivi che potrebbero rigare le superfici.

Evitare la prolungata esposizione del mobile alla luce diretta del sole perchè ciò potrebbe causare variazioni cromatiche.

Sono comunque da ritenersi fisiologiche eventuali variazioni minime di colore nel tempo.

Altre informazioni

Tutte le informazioni riportate su questo listino (indicazioni tecniche, caratteristiche dei materiali, metodi di installazione, manutenzione e utilizzo del prodotto, etc.) sono ritenute corrette e comunicate in buona fede in quanto dettate dalla nostra esperienza e conoscenza attuale del settore.

Tali informazioni, in ogni caso, non costituiscono vincolo contrattuale.

Per un corretto utilizzo del prodotto è bene che il Cliente si informi sulle regolamentazioni nazionali e regionali applicate al settore.

Smaltimento

Alla fine del proprio ciclo di vita i nostri mobili, come tutti i prodotti composti da materiali misti, necessitano di essere smaltiti presso discariche autorizzate secondo le norme di legge e gli eventuali regolamenti interni.

LA NOSTRA DITTA SI RISERVA LA FACOLTÀ DI MODIFICARE SENZA PREAVVISO LE CARATTERISTICHE COSTRUTTIVE DEI SUDETTI MATERIALI, SEMPRE COMUNQUE MIRANDO AL MIGLIORAMENTO DELLA QUALITÀ E ALLA SODDISFAZIONE DEL CLIENTE.

STRUTTURA INTERPARETE

Realizzata interamente con pannelli in agglomerato di particelle di legno (UNI EN 309) sp.32 mm Classe E1 a basso contenuto di formaldeide. La struttura è disponibile nelle finiture NOBILITATO e LACCATO OPACO a campionario. I bordi a vista sono realizzati in ABS sp.1,2 mm raggato antinfortuno.

SPALLE A TERRA: sono predisposte di scivoli in plastica sp.5 mm per la movimentazione in fase di montaggio. La foratura è realizzata solo in corrispondenza del posizionamento delle tramezze orizzontali.

SPALLE SOSPESE: sono dotate di attaccaglie a muro per la sospensione. La foratura è realizzata solo in corrispondenza del posizionamento delle tramezze orizzontali.

BASI A TERRA: sono predisposte di 4 piedini regolatori premontati.

TRAMEZZE ORIZZONTALI: sono predisposte di apposita ferramenta per l'aggancio alle spalle.

SCHIENE

PER INTERPARETE MONOFACCIALE A TERRA: realizzate con pannelli in MDF sp.6 mm. Le schiene sono disponibili nelle finiture NOBILITATO e LACCATO OPACO a campionario.

PER INTERPARETE MONOFACCIALE SOSPESE: realizzate con pannelli in agglomerato di particelle di legno (UNI EN 309) sp.10 mm Classe E1 a basso contenuto di formaldeide. Le schiene sono disponibili nelle finiture NOBILITATO e LACCATO OPACO a campionario.

SCHIENALI "SOTTOPONTE"

Realizzati con pannelli in agglomerato di particelle di legno (UNI EN 309) sp.20 mm Classe E1 a basso contenuto di formaldeide. Sono disponibili nelle finiture LAMINATO e LACCATO OPACO a campionario (nelle finiture in essenza gli schienali prevedono venatura verticale).

BASI SPORGENTI "SOTTOPONTE"

Queste basi hanno i fianchi realizzati con pannelli melaminici sp.16 mm e base-coperchio in sp.32 mm, entrambi in agglomerato di particelle di legno (UNI EN 309) Classe E1 a basso contenuto di formaldeide. I bordi a vista sono realizzati in ABS sp.1,2 mm raggato antinfortuno.

I fianchi esterni di queste basi vengono collegati ai fianchi dell'interparete mediante giunzioni di testa.

Per esigenze tecniche e costruttive le basi vengono fornite sempre "SMONTATE".

ELEMENTI "POUND" E "MOVING"

Sono realizzati con pannelli melaminici sp.16 mm in agglomerato di particelle di legno (UNI EN 309) Classe E1 a basso contenuto di formaldeide. I bordi a vista sono realizzati in ABS sp.1,2 mm raggato antinfortuno.

Sono disponibili nelle finiture NOBILITATO e LACCATO OPACO a campionario.

PANNELLATURE A MURO E MENSOLE

Le pannellature in sp.20 mm e le mensole in sp.32 mm sono realizzate con pannelli in agglomerato di particelle di legno (UNI EN 309) Classe E1 a basso contenuto di formaldeide. I bordi perimetrali sono in ABS sp.1,2 mm raggato antinfortuno. Pannellature e mensole sono disponibili nelle finiture NOBILITATO, LACCATO OPACO e LACCATO LUCIDO a campionario (nelle finiture in essenza le pannellature prevedono venatura trasversale).

LIBRERIE "FREESTYLE"

Realizzata interamente con pannelli in agglomerato di particelle di legno (UNI EN 309) sp.32 mm Classe E1 a basso contenuto di formaldeide. La struttura è disponibile nelle finiture NOBILITATO e LACCATO OPACO a campionario. I bordi a vista sono realizzati in ABS sp.1,2 mm raggato antinfortuno.

SPALLE SOSPESE: sono dotate di attaccaglie a muro per la sospensione.

PIANI: sono predisposti di apposita ferramenta per l'aggancio alle spalle.

LIBRERIE "CUB-8"

Sono realizzate con pannelli melaminici sp.16 mm (per la struttura) e sp.20 mm (per la schiena) in agglomerato di particelle di legno (UNI EN 309) Classe E1 a basso contenuto di formaldeide. I bordi a vista sono realizzati in ABS sp.1,2 mm raggato antinfortuno.

Sono disponibili nelle finiture NOBILITATO, LACCATO OPACO e LACCATO LUCIDO a campionario.

LIBRERIE "FINNYGAN" E "DIGIT"

Gli schienali sp.20 mm e le mensole sp.16 mm sono realizzati con pannelli in agglomerato di particelle di legno (UNI EN 309) Classe E1 a basso contenuto di formaldeide. I bordi perimetrali sono in ABS sp.1,2 mm raggato antinfortuno. Schienali e mensole sono disponibili nelle finiture NOBILITATO, LACCATO OPACO e LACCATO LUCIDO a campionario (per le librerie mod.DIGIT le mensole sono disponibili solo nelle versioni laccate).

Nelle finiture in essenza gli schienali prevedono venatura trasversale.

PANCA "CHARME" E PANCA SAGOMATA "LOGO"

Le panche sono costituite dai seguenti 3 elementi: BASE, FIANCO e TOP.

Sono realizzate interamente con pannelli melaminici sp.48 mm in agglomerato di particelle di legno (UNI EN 309) Classe E1 a basso contenuto di formaldeide. I bordi perimetrali sono realizzati in ABS sp.1,2 mm raggato antinfortuno.

Sono disponibili nelle finiture NOBILITATO, LACCATO OPACO e LACCATO LUCIDO a campionario

CONTENITORI

A questa categoria appartengono tutte le basi che non vengono inserite sotto i ponti interparete.

Le scocche sono realizzate interamente con pannelli melaminici sp.16 mm in agglomerato di particelle di legno (UNI EN 309) Classe E1 a basso contenuto di formaldeide. I bordi a vista sono realizzati in ABS sp.1,2 mm raggato antinfortuno. Le basi sporgenti "IN AFFIANCAMENTO", a differenza delle basi sottoponte vengono sempre fornite "MONTATE".

La caratteristica peculiare di queste basi è quella di avere i fianchi che poggiano su uno zoccolo, rappresentato da un piano sp.16 mm con piedini regolabili in plastica.

MADIE "DOROTY", "BRIDGE" E "BEAUTY"

Le madie sono interamente realizzate con pannelli sp.16 mm in agglomerato di particelle di legno (UNI EN 309) Classe E1 a basso contenuto di formaldeide. Tutti i bordi a vista frontali sono in ABS sp.1,2 mm raggato antinfortuno.

Le madie prevedono un top superiore e un top inferiore al quale vengono fissate, a seconda del modello, le strutture metalliche di sostegno corrispondenti.

I ripiani interni in legno sono sp.32 mm, i ripiani in vetro sono sp.8 mm e le schiene sono sp.6 mm.

Le madie sono disponibili nelle finiture NOBILITATO, LACCATO OPACO e LACCATO LUCIDO a campionario.

SCRITTOI

Tutti i piani degli scrittoi sono realizzati interamente con pannelli in agglomerato di particelle di legno (UNI EN 309) sp.32 mm o 48 mm, Classe E1 a basso contenuto di formaldeide. I bordi perimetrali sono realizzati in ABS sp.1,2 mm raggato antinfortuno.

Il modello ABACO prevede fianchi ad "L", realizzati con pannello melaminico di sp.32 mm o 48 mm. Oltre una certa lunghezza, sono previsti dei rinforzi metallici di sostegno al piano.

Il modello MENNY prevede gambe metalliche di sezione esagonale verniciate, dotate di piedino regolabile. Oltre una certa lunghezza, sono previsti dei rinforzi metallici di sostegno al piano.

Il modello DENIM prevede piani scrittoio sospesi dotati di alzatina posteriore (sp.20 mm) di varie altezze. I piani sono sostenuti da specifiche staffe ad "L", nascoste sotto il piano e dietro l'alzatina.

RIPIANI VETRO

Sono in vetro trasparente sp.8 mm molato filo lucido.

TOPS

Sono realizzati con pannelli melaminici sp.16 mm in agglomerato di particelle di legno (UNI EN 309) Classe E1 a basso contenuto di formaldeide. I bordi a vista sono realizzati in ABS sp.1,2 mm raggato antinfortuno.

Sono disponibili nelle finiture NOBILITATO, LACCATO OPACO e LACCATO LUCIDO a campionario.

VERNICIATURA

La verniciatura viene effettuata esclusivamente su pannelli in NOBILITATO o LAMINATO nei colori opachi e lucidi presenti a campionario. La finitura lucida subisce un'ulteriore spazzolatura finale che rende brillanti le superfici. Le vernici utilizzate sono a basso tenore di solventi.

Scheda prodotto - Product data sheet

SCocca INTERPARETE:

BOOKCASES CARCASE:



Laccato gofrato fine opaco (colori a campionario)
Lacquered with a matt embossed finish (sample book)



SCocca CONTENITORI:

CABINETS CARCASE:



Laccato gofrato fine opaco (colori a campionario)
Lacquered with a matt embossed finish (sample book)



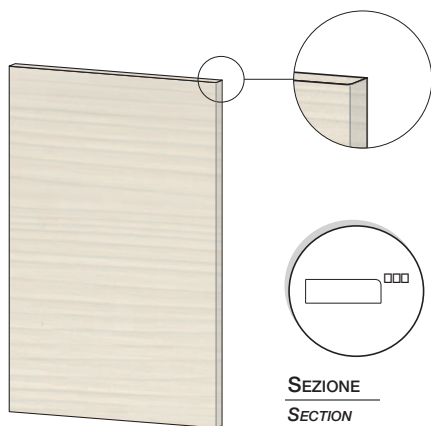
Laccato gofrato fine opaco su venato (colori a campionario)
Veined lacquer with a matt embossed finish (sample book)



Laccato lucido spazzolato (colori a campionario)
Lacquered with a polished brushed finish (sample book)



I colori e le finiture qui riportati devono ritenersi puramente indicativi. Per una visione realistica consultare il nostro campionario colori.
Colours and finishes shown here are merely indicative. Please see our colour samples book for a more realistic image.



SEZIONE
SECTION

FRONTALI LEGNO

Sono realizzati con pannelli in agglomerato di particelle di legno (UNI EN 309) sp.20 mm Classe E1 a basso contenuto di formaldeide, rivestiti con un supporto laminato sp.0,3 mm postformati sui lati verticali. I bordi di testa sono realizzati in ABS sp.1,2 mm raggato antinfortuno. I frontali sono disponibili nelle finiture LAMINATO, LACCATO OPACO e LACCATO LUCIDO a campionario.

ANTE: montano cerniere SALICE Ø35 mm con fissaggio rapido.

ANTE RIBALTA e ANTE RIALZA: sono complete di fori cerniera e di pistoncini a gas di apertura con viti di regolazione. Nelle finiture in essenza i frontali prevedono solo venatura trasversale.

CASSETTI e CASSETTONI: sono costituiti da un frontale e da un girocassetto 3 lati realizzato in agglomerato di particelle di legno sp.12 mm rivestito da una protezione sintetica in polimerico. Il fondo del cassetto è invece in MDF sp.3 mm (sul fondo dei cassetti più grandi viene inserito un rinforzo metallico trasversale). Tutti i cassetti montano di serie guide a scomparsa regolabili, realizzate in lamiera di acciaio a basso tenore di carbonio, laminate a freddo e dotate di richiamo di fine corsa. Nelle finiture in essenza i frontali prevedono solo venatura trasversale.

WOOD FRONTS

They are made of 20 mm-thick, low-formaldehyde-emitting, Class E1, wood-particle panels (UNI EN 309), faced with a 0.3 mm-thick laminate post-formed on the vertical sides. The 1.2 mm-thick ABS front trim is bevelled for accident prevention. The fronts are available in MELAMINE-FACED, MATT LACQUERED and GLOSSY LACQUERED finishes as per sample book.

DOORS: assembled with Ø35 mm, quick-mounting SALICE hinges.

PULL-DOWN and LIFT-UP DOORS: are complete with holes for hinges and gas pistons with adjustment screws. On the fronts with wood-essence finish, there is only horizontal graining.

DRAWERS and BIG DRAWERS: they are made up of a front and 3-sided frame made of 12 mm-thick wood-particle panel faced with a polymeric synthetic protection. The bottom is in 3 mm-thick MDF (on the bottom of the bigger drawers a transversal metallic support is inserted). All the drawers have standard adjustable, concealed tracks made of low-carbon, cold-rolled sheet steel, equipped with stops. On the wood-essence finish, there is only horizontal graining.

ANTE - DOORS

Altezze Heights	Larghezze Widths	Cerniere Hinges Ø35 mm
H 357	L 447 - 597	nr. 2
H 537	L 447 - 597	nr. 2
H 717	L 357 - 447 - 597	nr. 2
H 1077	L 357 - 447 - 597	nr. 2
H 1437	L 447 - 597	nr. 3
H 1797	L 447 - 597	nr. 4
H 2157	L 447 - 597	nr. 4
H 2517	L 447 - 597	nr. 5

Tagli disponibili - Available cuts

ALTEZZA - HEIGHT

LARGHEZZA - WIDTH
perde la stondatura sul lato maniglia
doors lose the rounded edges on the handle side

INCLINATO - OBLIQUE

ANTE A RIBALTA - PULL-DOWN DOORS

Larghezza Width	Pistoncini con frizione Clutched pistons	Potenza (cad.) Power (each)
L 447	nr. 2	45 NEWTON
L 597	nr. 2	45 NEWTON
L 897	nr. 2	45 NEWTON
L 1197	nr. 2	45 NEWTON

ANTE A RIALZA - LIFT-UP DOORS

Larghezza Width	Pistoncini assistiti Assisted pistons	Potenza (cad.) Power (each)
L 447	nr. 2	50 NEWTON
L 597	nr. 2	50 NEWTON
L 897	nr. 2	80 NEWTON
L 1197	nr. 2	80 NEWTON

CASSETTI - DRAWERS

Larghezze Widths	Profondità cassetto Drawer depth	Profondità mobile Cabinet depth
L 447-597-897-1197	P 260	P 350
L 447-597-897-1197	P 410	P 478
L 447-597-897-1197	P 510	P 606

"Profondità cassetto" e la "Profondità mobile" comprendono lo spessore del frontale.

"Drawer depth" and "Cabinet depth" include thickness of the front.

I colori e le finiture qui riportati devono ritenersi puramente indicativi. Per una visione realistica consultare il nostro campionario colori.
Colours and finishes shown here are merely indicative. Please see our colour samples book for a more realistic image.

	Bianco latte	M005	
ESSENZE WOOD-TYPES	Polar white verticale Vertical Polar white	M810	
	Swedish cotton verticale Vertical Swedish cotton	M812	
	Greystone verticale Vertical Greystone	M814	
VENATI VEINED	Bianco venato trasverso Transverse Bianco venato	P002	
	Corda venato trasverso Transverse Corda venato	P011	
	Laccato goffrato fine opaco (colori a campionario) Lacquered with a matt embossed finish (sample book)	F ...	
	Laccato goffrato fine opaco su venato trav. (colori a campionario) Transverse veined lacquer with a matt embossed finish (sample book)	H ...	
	Laccato lucido spazzolato (colori a campionario) Lacquered with a polished brushed finish (sample book)	K ...	

N.B.: nelle ante a ribalta, rialza e cassetti in ESSENZA, la venatura è sempre trasversa
Pull-down, Lift-up fronts and drawers in WOOD DECOR finish, always have horizontal graining